

CE LIVRET D'ACTIVITÉS
APPARTIENT À



Rita & Crocodile

À découvrir au cinéma



Rita, petite fille de quatre ans au caractère bien trempé, découvre le monde en compagnie de son fidèle ami, Crocodile qui vit dans une baignoire et qui ne pense qu'à manger comme tout bon crocodile qu'il est. Ensemble, ils apprennent à pêcher, ramassent des myrtilles dans la forêt, tentent d'appivoiser un hérisson, partent camper dans la montagne et quand il neige, font des courses de luge ou encore du ski. Ils partent même sur la Lune !! En somme, une amitié entre aventuriers !!


© gebeka films - 2017

DESSINE

les dents de crocodile...

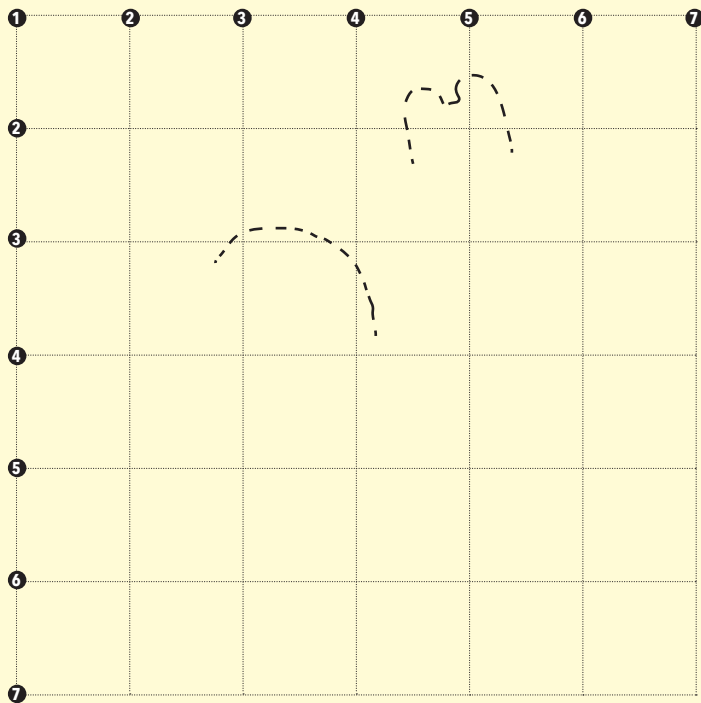


et son museau...





REPRODUIS
À L'AIDE DES CARREAUX...
(et avec tes parents !...)



LE PETIT VÉTÉRINAIRE



(observe la nature...)

Dans ton jardin, il y a peut-être un hérisson : Rita lui donne du lait mais il est préférable de lui proposer des croquettes ou de la pâtée pour animaux sans oublier de lui donner de l'eau.

Ni le lait, ni le pain ne sont conseillés pour ce petit animal fragile et protégé !

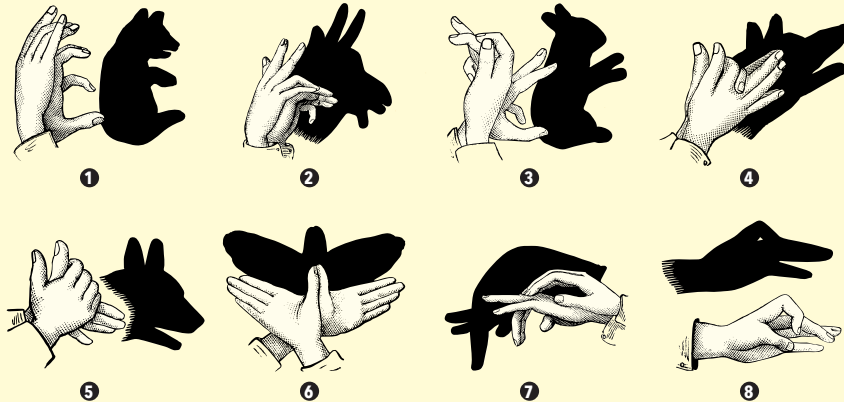


Et que mange un crocodile dans la vie sauvage ? Des oiseaux, des poissons ou des mammifères quand ils viennent s'abreuver dans les rivières (buffle, zèbre ou antilope)... Mais il ne fait en moyenne que 50 repas par an !

Un vieux crocodile peut rester deux ans sans manger, un jeune quatre mois.

OMBRES CHINOISES


Comme Rita et Crocodile sous la tente, place tes mains entre une lampe et un mur blanc en imitant les positions ci-dessous, reconnais-tu l'ombre des animaux ? ...




1 / l'ours - 2 / la chèvre - 3 / le lapin - 4 / le loup - 5 / le chien - 6 / l'oiseau - 7 / l'éléphant - 8 / le canard

NOS DEUX AMIS ADORENT LA NEIGE...

et toi ?



Devine ce qui se cache derrière
les flocons en reliant les points...



RECETTE

la tarte aux myrtilles

Si tu n'as pas mangé toutes les myrtilles comme Crocodile pendant la balade dans la forêt, voici la recette de la tarte aux myrtilles...

Mais demande à un adulte de t'aider pour manipuler le four pour ne pas te brûler !!!!




ingrédients



Garnir un moule à tarte avec une pâte brisée. Piquer le fond avec une fourchette et faire cuire pendant 10 à 15 minutes dans un four à 210°.

Placer les myrtilles sur la pâte et enfourner à nouveau 20 minutes.
Arrêter le four, saupoudrer la tarte de sucre cristallisé et remettre 5 minutes dans le four encore chaud.



il ne reste plus qu'à se régaler !!!!!!!



AMUSE-TOI À DESSINER

les titres des aventures de rita à ta façon...

 La Luge  Les Myrtilles

A la belle étoile

5 erreurs se sont glissées... sauras-tu les retrouver ?

 La Nuit 

 La Nuit 

La couleur de la planète, le point du « l », les étoiles sous le « a », le viseur de la longue-vue, l'étoile sur la gauche du « t ».

Au Zoo

 À la pêche

Le Hérisson



Au ski



A PARTIR DU 7 FÉVRIER
AU CINÉMA



gebeka
Films



LADYBIRD FILMS

FELIX
BY CAROL KAMMERER

Banish
BY CAROL KAMMERER

Co-funded by the
European Union



Creative
Europe
MEDIA



DANSK TEGNEFILM

QFCOE
CINÉMA ART & ESSAI