MATÉRIEL POUR RÉALISER LE JEU

DES CISEAUX

DE LA COLLE

La page est composée du plateau de jeu, des pions et d'un dé de secours à monter vous-même si vous n'avez pas de dé à la maison.

Pour monter le jeu, il suffit de découper les pions et le dé. Un peu de colle pour assembler le dé, un peu de pliage pour les pions et vous voilà prêts à jouer !







Règles du jeu

- Pour 2 à 4 joueurs
- À partir de 3 ans

Tous les joueurs placent leur pion dans l'enclos de leur couleur.

Le plus jeune joueur commence.

1 lancé de dé par tour.

Il faut d'abord réussir à faire un 6 avec le dé pour pouvoir sortir de son enclos et se placer sur la ligne de départ.

Puis, à chaque tour, on lance le dé et on avance d'autant de cases que de chiffres affichés sur le dé.

Il faut faire le tour du plateau pour arriver sur l'étoile de sa couleur.

Une fois sur son étoile il faut monter sur toutes les marches qui mènent au centre du plateau :

- Il faut faire 1 avec le dé pour aller sur la marche 1,
- Puis 2 avec le dé pour accéder à la case 2 et ainsi de suite pour chaque numéro de marche.
- Quand on arrive sur la marche 4, il faut impérativement faire un 5 ou un 6 avec le dé pour atteindre le centre du plateau et finir la partie !

Le premier arrivé au centre du plateau est désigné gagnant.